

MOBIILISOVELLUS


Promid-mobiilisovelluksen ominaisuuksia mm.:

- päivittäisten työmerkintöjen tekeminen
- kirjausten tarkastelu

Mistä saat Promid-mobiilisovelluksen käyttöösi?


Sovellus on julkaistu Android- ja iOS-käyttöjärjestelmille. Tämä tarkoittaa, että se toimii kaikissa yleisimmissä älypuhelinmalleissa. Mobiilisovellus ladataan ja asennetaan älypuhelimien omasta sovelluskaupasta. Sovellus tallentaa kirjautumistiedot laitteeseen, jotta sen käyttö olisi vaivatonta.

Sovellus ladattavissa:

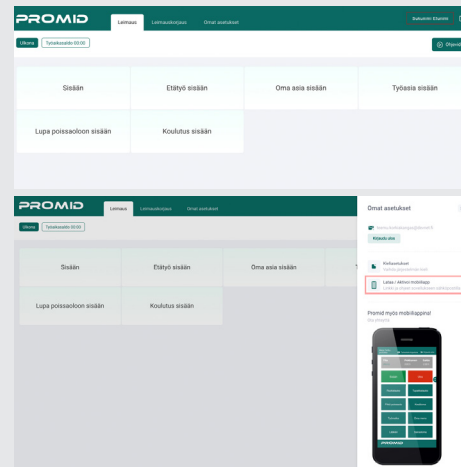


ASENNUSOHJEET

1. Lataa sovellus joko Google Play tai Appstoresta. **Sovelluksen voi ladata vain yhteen laitteeseen kerrallaan.**



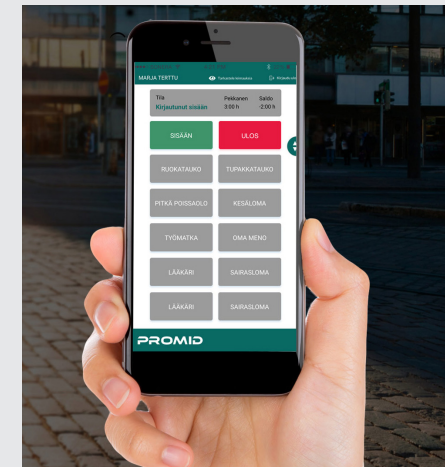
2. Kirjaudu omilla tunnuksillasi internet-selaimellasi osoitteeseen metropolia.promid.fi
 1. Klikkaa omaa nimeäsi, josta avautuu Omat asetukset.
 2. Klikkaa Lataa/Aktivoi mobiiliapp. Saat sähköpostiisi ohjeet siitä, miten saat mobiilisovelluksen käyttöösi.



3. Toimi rekisteröintiemailin ohjeiden mukaisesti. Salasana on voimassa vain yhden kirjautumisen ajan.
 1. Kirjoita kirjautumiskohteeseen palvelimen tieto metropolia.promid.fi
 2. Käyttäjätunnus on sähköposti-osoitteesi
 3. Salasanan löydät rekisteröintiemailista.



4. Sovellus on valmis käyttöön! Tunnus ja salasana tallentuvat puhelimeen, näin uudelleen kirjautumista ei tarvita.



Jos tarvitset apua Promid-mobiilisovelluksen asennukseen tai käyttöön, ota yhteyttä Helpdeskiin:
- Soita puhelinpalveluun, puh. 09 7424 6777 tai
- tee palvelupyyntö osoitteessa <https://hd.metropolia.fi> tai sähköpostitse helpdesk@metropolia.fi

Jos sinulla on työaikasaldoasi koskevaa kysyttävää, ota yhteyttä palkanlaskentaan: palkanlaskenta@metropolia.fi